

保冷安置室 ご案内

料 金	
保冷安置室 (12基)	24時間 ¥11,000 (税込)

- 保冷安置室のみのご利用が可能です。
- 24時間体制で対応しております。
- 保管条件は、必ずご納棺のうえ保冷安置室でご安置致します。
- 面会時間は午前10時～午後4時までとさせていただきます。
- 面会においでの際は、事前に電話連絡をお願いします。面会時間は他の利用者のご迷惑にならないよう、極力10～15分を目途にお願い致します。
- 近隣の事情もございますので、保冷室内での読経・お題目等は遠慮下さい。

個別安置室 ご案内

料 金	
個別安置室 (1号～8号)	24時間 ¥22,000 (税込)

- 個別安置室のみのご利用が可能です。
- 各室10名様位まで

家族葬式場 ご案内

料 金	
式場A (10名様位まで)	2日間 ¥66,000 (税込)
式場B (15名様位まで)	2日間 ¥88,000 (税込)
式場C (20名様位まで)	2日間 ¥110,000 (税込)
別館 實 <small>Minori</small> (15名様位まで)	2日間 ¥110,000 (税込)
	1日 (8時～20時) ¥66,000 (税込)

- 式場及び個室・館内は全て禁煙です。所定の喫煙所をご利用下さい。

当施設ご案内図



駐車場30台完備

交通のご案内

- JR南武線「西国立駅」 徒歩1分
- 立川聖苑(市営火葬場) 車3分



<http://mitsui-j.co.jp>

〒190-0021 東京都立川市羽衣町 3-2-5

お問い合わせ・お申し込み

TEL **042-512-8116**
FAX **042-526-9065**

365日・24時間受入対応

365日・24時間受入対応

- 家族葬・式場 ● 個別安置室 ● 保冷安置室 ●



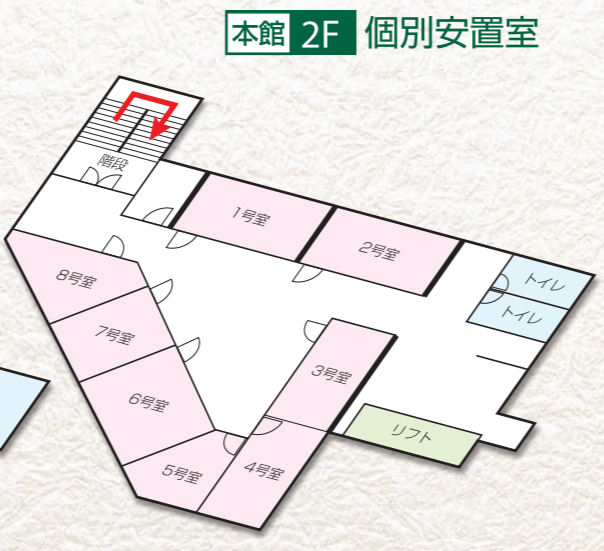
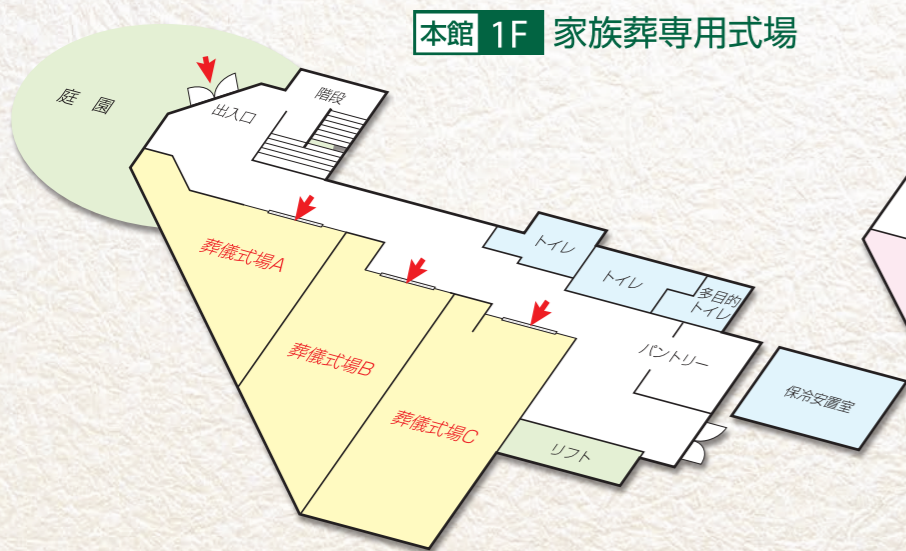
JR南武線「西国立駅」徒歩1分



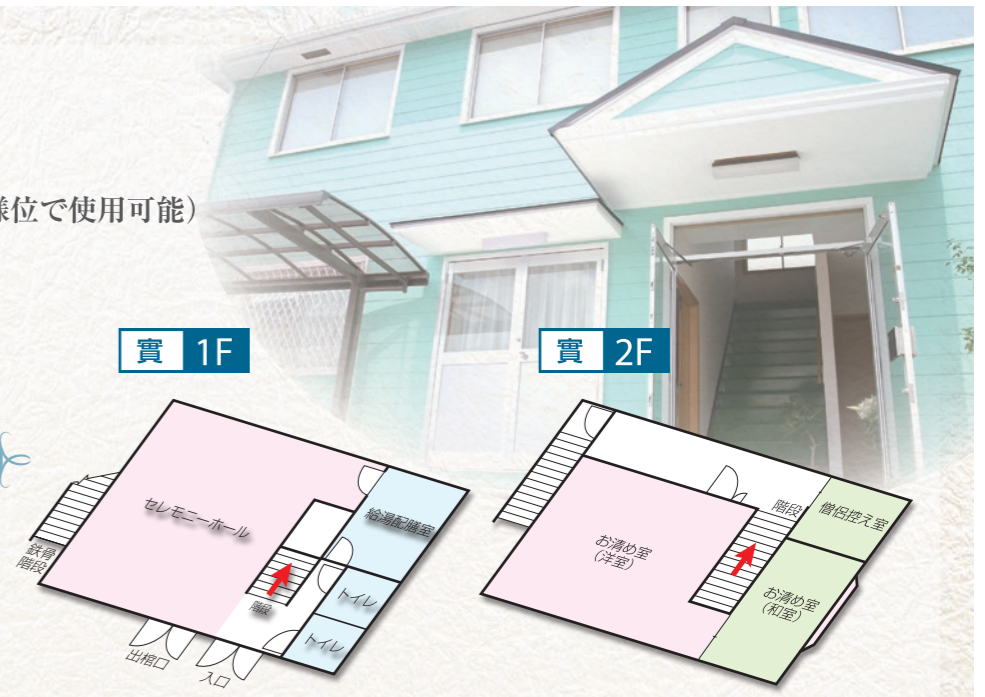
緑に囲まれた
安らぎの施設…

無門庭園





**1日1組限定
1棟完全貸切** (15名様位で使用可能)



本館 1F 3タイプの家族葬専用式場

お式と会食が同じフロアでできる
一体感のある専用ホール

- ご利用時間は、15時より翌日の14時30分迄です。
- 宿泊施設はございません。施錠の都合もありますので、21時迄には線香・ろうソクをお消し頂き、お帰り頂きます様お願い致します。



出入口付近



葬儀式場C
葬儀式場A (10名様位で使用可能)
葬儀式場B (15名様位で使用可能)
葬儀式場C (20名様位で使用可能)

本館 2F 8室の個別安置室

お身内・ご家族が付き添える
8つのタイプの個室

- 枕花・枕経ができます。
- 個室での飲食はできません。
- 個室でのお別れ後、保冷安置室でのご安置ができます。
- 個室は24時間、病院等から直接、ご安置をして頂けます。
- 個別安置室のみのご利用も可能です。



6号室
個別安置室 (10名様位で使用可能)

實 1F 広々としたご自宅のようなお見送り

完全貸切なので、ご自宅のように落ち着いて
お過ごし頂けます



實 全景



1F セレモニーホール(祭壇 設置・装飾イメージ)

實 2F 休憩室

ご親族だけで集える空間



2F お清め室1 (洋室リビング)



2F お清め室2 (和室・間仕切り付)

●式場は宗旨宗派不問でお使い頂けます。●ご利用はお身内のみ等の少人数に限らせて頂きます。●お料理・飲み物の指定業者はございません。